

Eagle 620/625



Das Modell EAGLE Patientenlifter vereint Funktionalität, Sicherheit und Zuverlässigkeit. Die hochwertigen Leichtlaufrollen in Verbindung mit der schmalen Gesamtbreite ermöglicht einen leichten Transfer auch in der häuslichen Umgebung.



Optionen
Patientenwaage
Verschiedene Gurtsysteme

Belastbarkeit
Eagle 620 : 150 kg
Eagle 625 : 175 kg

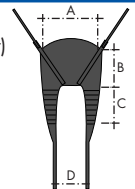
faltbar, daher einfach zu lagern und zu transportieren.

Eagle- Gurte

STANDARD

erhältlich in den Größen
M - L - XL (Standard PE oder Netzstruktur)

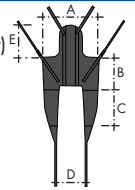
| | A | B | C | D |
|----|-----|-----|-----|-----|
| M | 780 | 400 | 450 | 300 |
| L | 840 | 450 | 500 | 360 |
| XL | 910 | 510 | 560 | 440 |



KOMFORT MIT KOPFTEIL

erhältlich in den Größen
M - L - XL (Standard PE oder Netzstruktur)

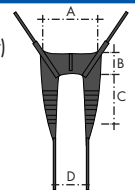
| | A | B | C | D | E |
|----|-----|-----|-----|-----|-----|
| M | 780 | 400 | 450 | 300 | 390 |
| L | 840 | 450 | 500 | 360 | 410 |
| XL | 910 | 510 | 560 | 440 | 420 |



HYGIENE

erhältlich in den Größen
M - L - XL (Standard PE oder Netzstruktur)

| | A | B | C | D |
|----|-----|-----|-----|-----|
| M | 780 | 250 | 600 | 300 |
| L | 840 | 260 | 700 | 360 |
| XL | 910 | 270 | 820 | 440 |



Modell

| | | | | | | | | |
|------------|------|------|-----|------|----------|-----|----|-----|
| 620 | 1740 | 1115 | 550 | 1035 | 580-1600 | 480 | 37 | 150 |
| 625 | 1840 | 1290 | 680 | 1225 | 650-1730 | 480 | 42 | 175 |